

# Korte Handleiding en spelregels voor het gebruik van ZOOM


Deze korte handleiding helpt u snel op weg met de installatie en het eerste gebruik van het *service concept Thuiswerken* op PC, laptop, Apple-device of Android-device.

## Laptop of PC:

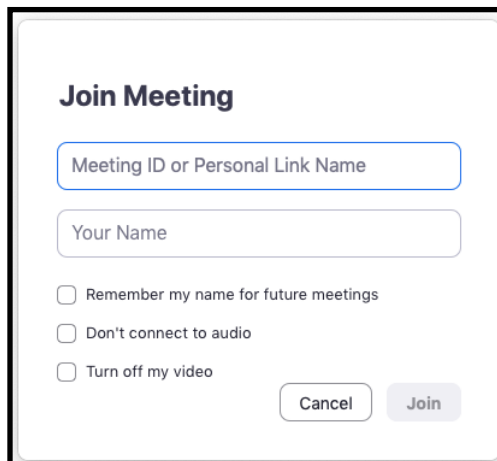
De eerste keer inloggen:

- Ga naar: <https://zoom.us/support/download> en download en installeer de app voor uw Windows of Apple Computer

- Start het programma op en klik 'Join a Meeting'



- Voer het Meeting ID in, vervolgens uw naam en klik 'Join'

A screenshot of the "Join Meeting" dialog box in Zoom. The title "Join Meeting" is at the top. Below it are two input fields: "Meeting ID or Personal Link Name" and "Your Name". Underneath these fields are three checkboxes with labels: "Remember my name for future meetings", "Don't connect to audio", and "Turn off my video". At the bottom right of the dialog are two buttons: "Cancel" and "Join".

## Korte Handleiding en spelregels voor het gebruik van ZOOM

- U ziet nu een pre-view van de video, klik rechts-onder 'Join With Video'
- Nadat de computer verbinding heeft gemaakt klikt u 'Join With Computer Audio'
- Vervolgens ziet u onderstaand scherm en kunt u deelnemen aan de online meeting.

Klik op 'Gallery view' om het weergavescherm aan te passen



Klik op 'Mute' om eventueel de microfoon te dempen

Klik 'Leave Meeting' om de meeting te verlaten

# Korte Handleiding en spelregels voor het gebruik van ZOOM

## Apple iPhone of iPad:

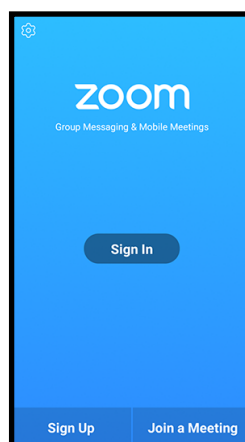
- Ga naar de App Store en download de ZOOM App



- Klik 'Join a meeting'
- Voer het 'Meeting ID in dat je van de organisator hebt ontvangen en klik 'Join'
- Voer eventueel het Password in en klik 'Continue'
- Klik 'Join with Video'
- Klik 'Call using Internet Audio'
- U kunt nu deelnemen aan de online meeting

## Android Device:

- Ga naar de Google Play-Store en download de ZOOM App



- Klik 'Join a meeting'
- Voer het Meeting ID in dat je van de organisator hebt ontvangen en klik 'Join'
- Voer eventueel het Password in en klik 'Continue'
- Klik 'Join with Video'
- U kunt nu deelnemen aan de online meeting

# Korte Handleiding en spelregels voor het gebruik van ZOOM

## De Spelregels:

- Zorg dat je in een rustige kamer / omgeving zit zonder bijgeluiden
- Je kunt eventueel links onderin het scherm je microfoon dempen ('Mute') wanneer je bijvoorbeeld moet kuchen. Zo blijft de spreker goed verstaanbaar.
- Zorg voor voldoende licht (niet achter je) zodat je goed zichtbaar bent
- Zorg voor voldoende stroom / accucapaciteit / batterij status
- Gebruik bij een mobiel apparaat (bijvoorbeeld telefoon of tablet) bij voorkeur een headset of oortjes
- Laat elkaar uitpraten
- Noem voordat je begint met praten eerst je naam
- Noteer eventuele vragen of opmerkingen en plaats deze op een gepast moment
- Zorg dat de rollen van de deelnemers duidelijk zijn
- De voorzitter (procesleider) bepaalt het proces

